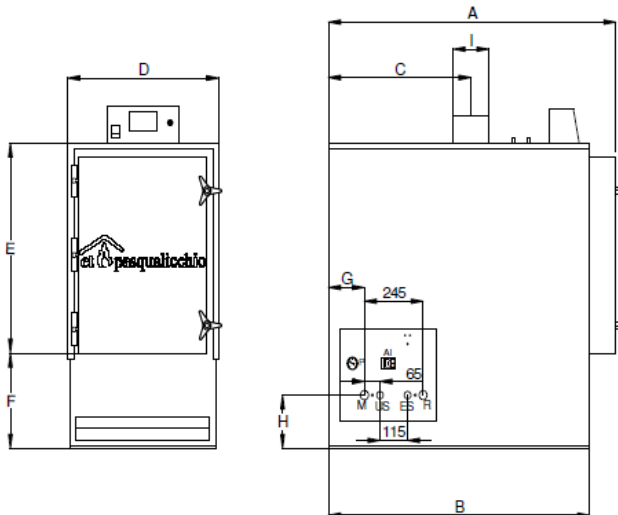


Котел за биомаса за дървесни трици и пелети CSV



ТЕХНИЧЕСКИ ДАННИ

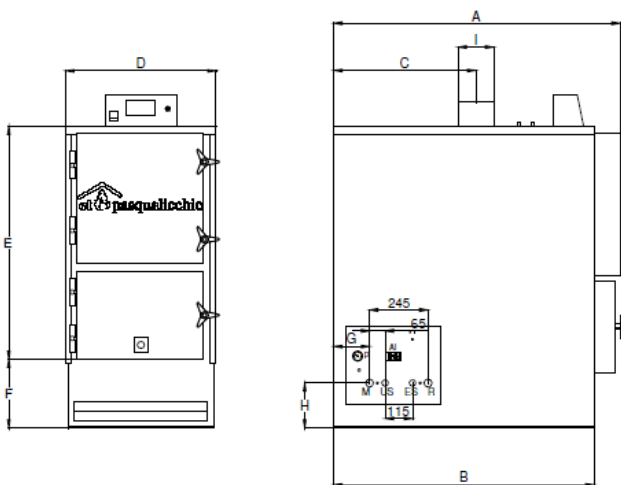
размери на водогреен котел модел CSV 18



A	[mm]	1200
B	[mm]	1090
C	[mm]	595
D	[mm]	630
E	[mm]	750
F	[mm]	290
G	[mm]	150
H	[mm]	190
I	[mm]	Camino : 160

Изводите US (изход БГВ) и ES (изход БГВ) съществуват само при вариантите, в които котела произвежда топла вода за БГВ с пластинчат топлообменник. Изводите M и R за 3/4".
Изводите за БГВ са 1/2"

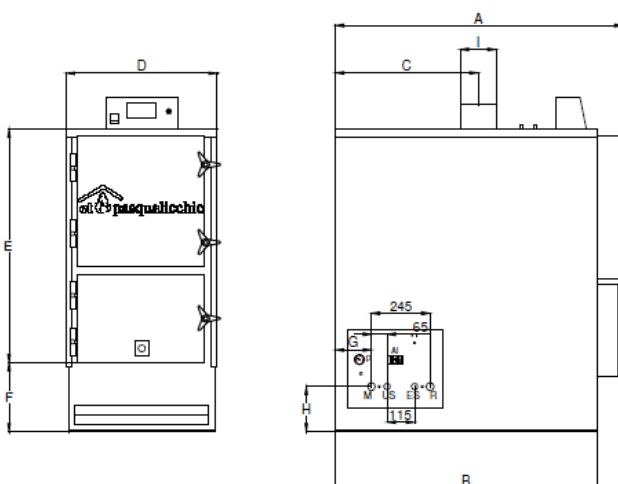
размери на водогреен котел модел CSV 25



A	[mm]	1200
B	[mm]	1090
C	[mm]	595
D	[mm]	630
E	[mm]	980
F	[mm]	290
G	[mm]	150
H	[mm]	190
I	[mm]	Camino : 160

Изводите US (изход БГВ) и ES (изход БГВ) съществуват само при вариантите, в които котела произвежда топла вода за БГВ с пластинчат топлообменник. Изводите M и R за 3/4".
Изводите за БГВ са 1/2"

размери на водогреен котел модел CSV 40



A	[mm]	1400
B	[mm]	1290
C	[mm]	595
D	[mm]	630
E	[mm]	980
F	[mm]	290
G	[mm]	150
H	[mm]	190
I	[mm]	Camino : 200

Изводите US (изход БГВ) и ES (изход БГВ) съществуват само при вариантите, в които котела произвежда топла вода за БГВ с пластинчат топлообменник. Изводите M и R за 3/4".
Изводите за БГВ са 1/2"