

Котел за биомаса за дървесни трици и пелети

CS MARINA



ТЕХНИЧЕСКИ ДАННИ

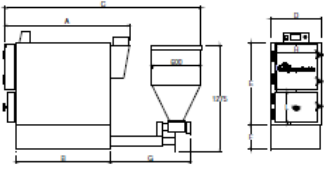
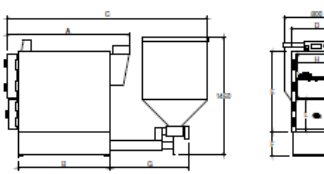
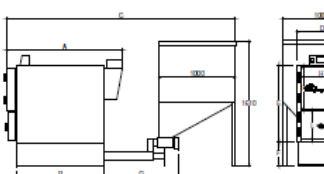


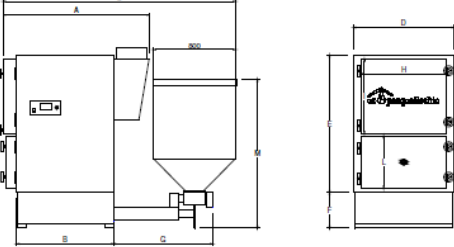
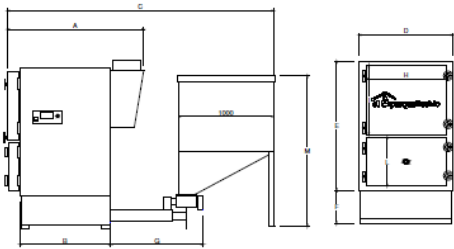
размери на водогреен котел модел CS Marina

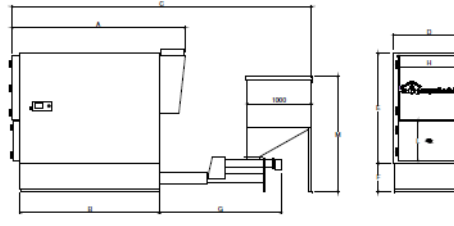
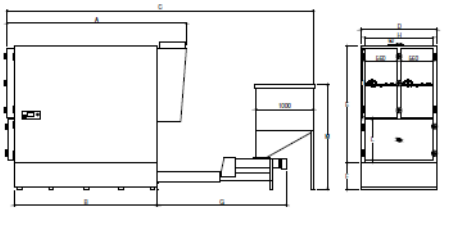
моделите от CS25 до CS80 със стандартен бункер 60x60 см съдържание на бункера: 200 l – 130 kg* (*индикативни тегла за пелети)					моделите от CS25 до CS80 със стандартен бункер 80x80 см съдържание на бункера: 350 l – 220 kg* (*индикативни тегла за пелети)					моделите от CS25 до CS80 със стандартен бункер 100x100 см съдържание на бункера: 900 l – 590 kg* (*индикативни тегла за пелети)				
A [mm]	CS25	CS40	CS60	CS80	A [mm]	CS25	CS40	CS60	CS80	A [mm]	CS25	CS40	CS60	CS80
B [mm]	710	910	1110	1310	B [mm]	710	910	1110	1310	B [mm]	710	910	1110	1310
C [mm]	390	540	740	940	C [mm]	390	540	740	940	C [mm]	390	540	740	940
D [mm]	1400	1400	1400	1400	D [mm]	1505	1505	1505	1505	D [mm]	2020	2020	2020	2020
E [mm]	630	630	630	630	E [mm]	630	630	630	630	E [mm]	630	630	630	630
F [mm]	1000	1000	1000	1000	F [mm]	1000	1000	1000	1000	F [mm]	1000	1000	1000	1000
G [mm]	300	300	300	300	G [mm]	300	300	300	300	G [mm]	300	300	300	300
H [mm]	660	660	660	660	H [mm]	660	660	660	660	H [mm]	660	660	660	660
I [mm]	530	530	530	530	I [mm]	530	530	530	530	I [mm]	530	530	530	530
L [mm]	545	545	545	545	L [mm]	545	545	545	545	L [mm]	545	545	545	545
Camino [mm]	370	370	370	370	Camino [mm]	370	370	370	370	Camino [mm]	370	370	370	370
Camino [mm]	160	200	200	200	Camino [mm]	160	200	200	200	Camino [mm]	160	200	200	200

моделите от CS25 до CS80 със стандартен бункер 60x60 см съдържание на бункера: 200 l – 130 kg* (*индикативни тегла за пелети)					моделите от CS25 до CS80 със стандартен бункер 80x80 см съдържание на бункера: 350 l – 220 kg* (*индикативни тегла за пелети)					моделите от CS25 до CS80 със стандартен бункер 100x100 см съдържание на бункера: 900 l – 590 kg* (*индикативни тегла за пелети)				
A [mm]	CS25	CS40	CS60	CS80	A [mm]	CS25	CS40	CS60	CS80	A [mm]	CS25	CS40	CS60	CS80
B [mm]	710	910	1110	1310	B [mm]	710	910	1110	1310	B [mm]	710	910	1110	1310
C [mm]	390	540	740	940	C [mm]	390	540	740	940	C [mm]	2155	2305	2485	2685
D [mm]	1540	1690	1870	2070	D [mm]	1640	1790	1970	2170	D [mm]	630	630	630	630
E [mm]	630	630	630	630	E [mm]	630	630	630	630	E [mm]	1000	1000	1000	1000
F [mm]	1000	1000	1000	1000	F [mm]	1000	1000	1000	1000	F [mm]	1000	1000	1000	1000
G [mm]	300	300	300	300	G [mm]	300	300	300	300	G [mm]	300	300	300	300
H [mm]	885	885	885	885	H [mm]	885	885	885	885	H [mm]	885	885	885	885
I [mm]	530	530	530	530	I [mm]	530	530	530	530	I [mm]	530	530	530	530
L [mm]	545	545	545	545	L [mm]	545	545	545	545	L [mm]	545	545	545	545
Camino [mm]	370	370	370	370	Camino [mm]	370	370	370	370	Camino [mm]	370	370	370	370
Camino [mm]	160	200	200	200	Camino [mm]	160	200	200	200	Camino [mm]	160	200	200	200

ТЕХНИЧЕСКИ ДАННИ

модел CS99 със стандартен бункер 60x60 см съдържание на бункера: 200 l – 130 kg* (*индикативни тегла за пелети)			модел CS99 със стандартен бункер 80x80 см съдържание на бункера: 350 l – 220 kg* (*индикативни тегла за пелети)			модел CS99 със стандартен бункер 100x100 см съдържание на бункера: 900 l – 590 kg* (*индикативни тегла за пелети)		
								
	CS99			CS99			CS99	
A [mm]	1520		A [mm]	1520		A [mm]	1520	
B [mm]	1150		B [mm]	1150		B [mm]	1150	
C [mm]	2390		C [mm]	2490		C [mm]	3005	
D [mm]	630		D [mm]	630		D [mm]	630	
E [mm]	1000		E [mm]	1000		E [mm]	1000	
F [mm]	300		F [mm]	300		F [mm]	300	
G [mm]	985		G [mm]	985		G [mm]	985	
H [mm]	530		H [mm]	530		H [mm]	530	
I [mm]	545		I [mm]	545		I [mm]	545	
L [mm]	370		L [mm]	370		L [mm]	370	
Camino [mm]	200		Camino [mm]	200		Camino [mm]	200	

модел от CS130 до CS230 със стандартен бункер 80x80 см съдържание на бункера: 350 l – 220 kg*, (*индикативни тегла за пелети)													модел от CS130 до CS230 със стандартен бункер 100x100 см съдържание на бункера: 900 l – 590 kg*, (*индикативни тегла за пелети)												
																									
	A	B	C	D	E	F	G	H	I	L	M	Camino		A	B	C	D	E	F	G	H	I	L	M	Camino
CS130	1430	950	2277	980	1350	350	972	840	729	513	1460	300	CS130	1430	950	2792	980	1350	350	972	840	729	513	1580	300
CS180	1680	1200	3035	980	1350	450	1740	840	729	513	1650	300	CS180	1860	1200	3535	980	1350	450	1740	840	729	513	1805	300
CS230	1980	1500	3335	980	1350	450	1740	840	729	513	1650	300	CS230	1980	1500	3835	980	1350	450	1740	840	729	513	1805	300

модел от CS300 до CS650 със стандартен бункер 100x100 см съдържание на бункера: 900 l – 590 kg*, (*индикативни тегла за пелети)													модел от CS800 до CS950 със стандартен бункер 100x100 см съдържание на бункера: 900 l – 590 kg*, (*индикативни тегла за пелети)												
																									
	A	B	C	D	E	F	G	H	I	L	M	Camino		A	B	C	D	E	F	G	H	I	L	M	Camino
CS300	1980	1450	3935	1100	1450	450	1890	970	830	613	1800	350	CS800	3080	2450	5265	1310	2000	450	2220	1180	1180	713	1800	450
CS400	2330	1800	4285	1100	1700	450	1890	970	980	613	1800	350	CS950	3380	2750	5565	1310	2000	450	2220	1180	1180	713	1800	450
CS500	2680	2150	4535	1100	1700	450	1890	970	980	613	1800	350													
CS650	2780	2150	4965	1310	1700	450	2220	1180	980	613	1800	450													